



IT.Niedersachsen

A decorative graphic element consisting of a series of thin, overlapping, wavy lines that create a sense of motion and depth. Four small red squares are scattered across the page, with one positioned near the center of the wavy lines and three others placed further to the right and higher up.

Nutzer-ID ermitteln

– Anleitung –



Niedersachsen

Dokumenteninformation

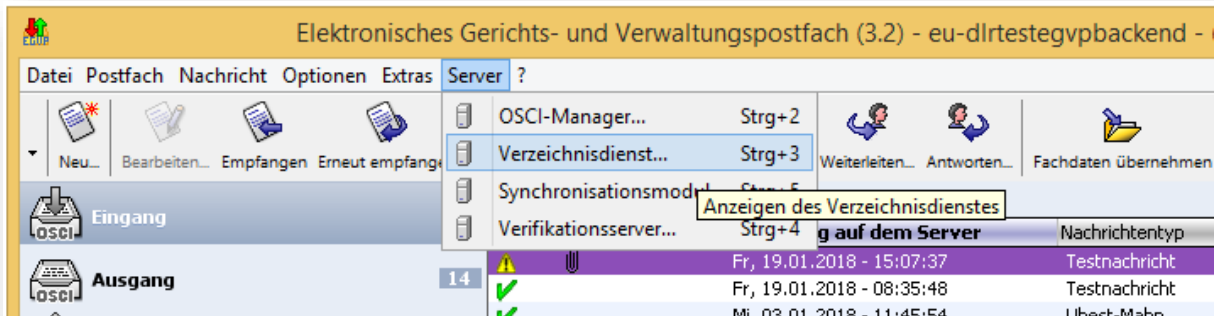
Autor Vorwerk, Lutz
Version 1.0

Änderungshistorie

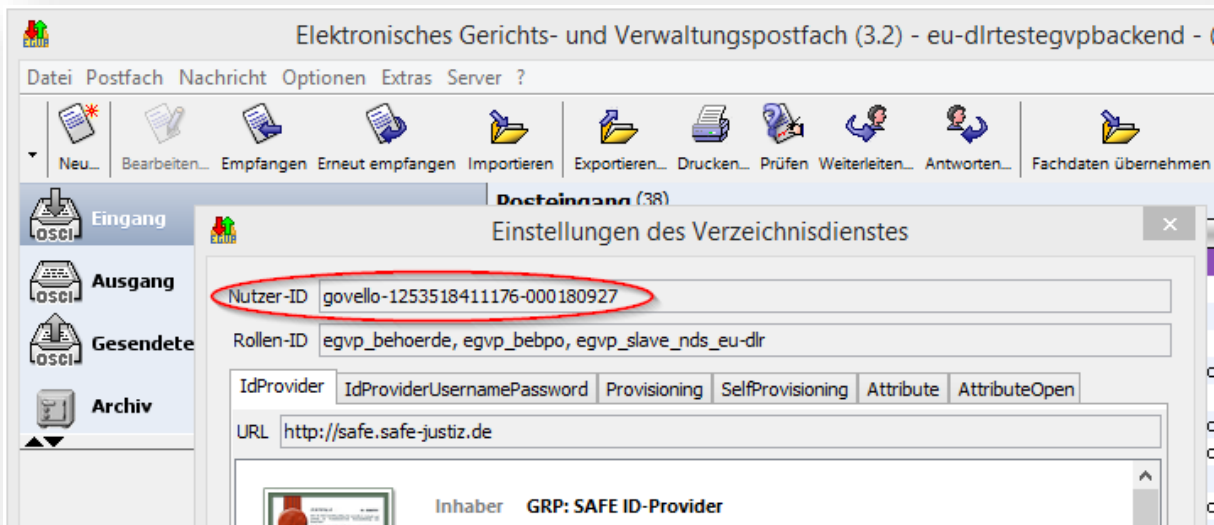
Version	Status	Änderung	Datum
1.0	Final	Nutzer ID ermitteln	07.02.2018

Ermitteln der Nutzer-ID im EGVP-Backend der Fa. Governikus


1. Starten Sie den EGVP-Client und melden Sie sich an.
2. Wählen Sie im Menü den Punkt „**Server**“ und dort den Unterpunkt „**Verzeichnisdienst**“:



3. Es öffnet sich das Fenster „Einstellungen des Verzeichnisdienstes“, die Nutzer-ID wird dort in der ersten Zeile angegeben:



Sie können den Eintrag im Feld Nutzer-ID mit der Maus markieren und mit STRG+C in die Zwischenablage kopieren.



Gemeinsam
IT gestalten.

Herausgeber
Landesbetrieb IT.Niedersachsen
Göttinger Chaussee 259
30459 Hannover

Telefon +49 511 120-0
Telefax +49 511 120-4901
poststelle@it.niedersachsen.de

www.it.niedersachsen.de

März 2018